

Inf 7. AB, 7. A




Ahojky, dnes udělejte letáček do třídy na nástěnku. Bude obsahovat nadpis, tabulku viz obrázek, alespoň 5 příkladů, odpověď na otázku „Proč třídíme?“ a symboly a jejich vysvětlení, zdroje.

Třídění odpadu

Vytvořte tabulku – rozdělte ji na daný počet řádků a sloupců.

Zdroje z netu: např. <http://www.trideniodpadu.cz/>

Ukázka tabulky:

Nádoby na tříděný sběr odpadu		
 Papír	 Sklo	 Plast
noviny časopisy	láhve od nápojů skleněné nádoby	PET láhve sáčky

Jak třídit odpad?

Pomozte svým spolužákům určit, který odpad patří do jakého koše, kontejneru.

Napište a odpovězte na otázku: **Proč třídíme odpady?**



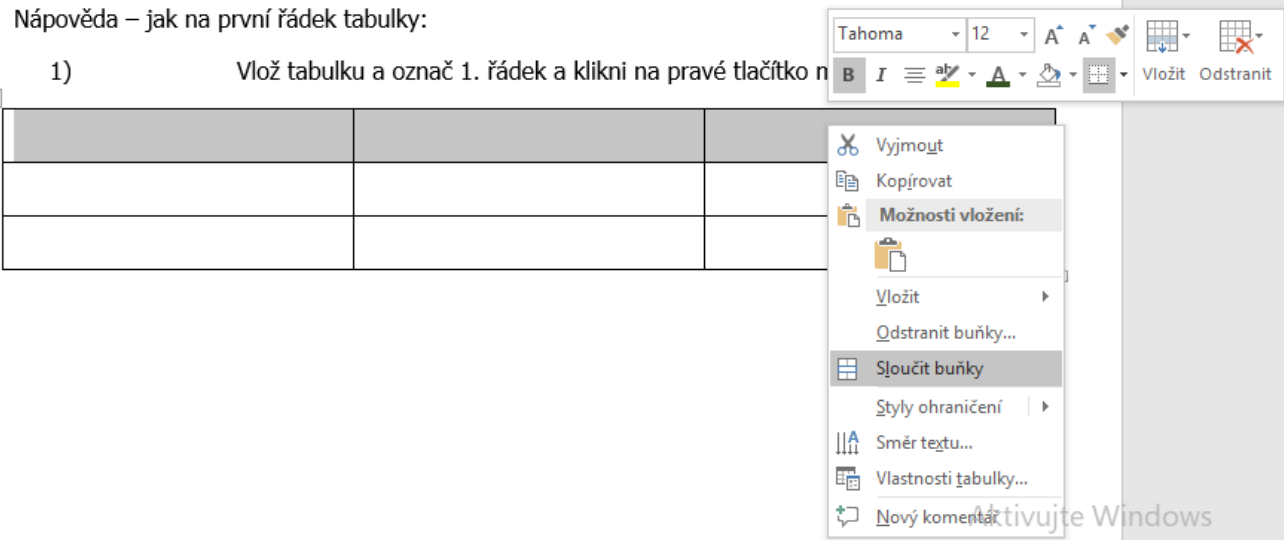
Najděte na internetu obr.  **a**  **. Napište, co tyto symboly znamenají.**

Nápověda – jak na první řádek tabulky:

Vlož tabulku a označ 1. řádek a klikni na pravé tlačítko myši sloučit buňky

Nápověda – jak na první řádek tabulky:

1) Vlož tabulku a označ 1. řádek a klikni na pravé tlačítko myši sloučit buňky



Activujte Windows