
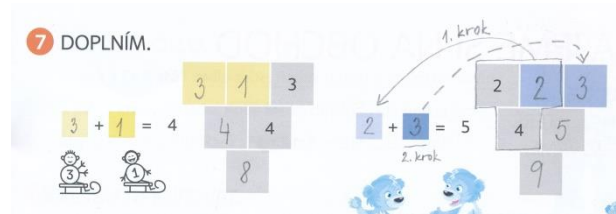


cvičení 7 pro děti zpestření pyramidy (trochu těžší varianta) – pro zopakování **pravidlo: součet dvou čtverců se zapisuje do spodního (pod ně) čtverce.** K tomuto pravidlu máme přidanou podmínku – součet dvou žlutých čtverců je 4, na saních máme neposedy, kteří tam patří, proto se pozorně podíváme, jaká čísla máme v pyramidě: dole (součet horních čísel) je 4 nad ní je 3 a

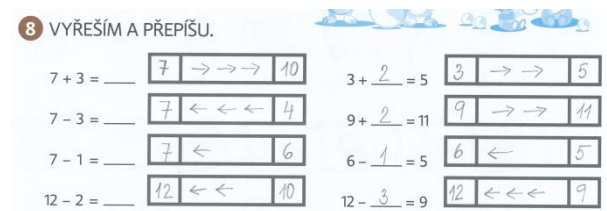


chybí 1 (protože $1 + 3 = 4$), můžeme doplňovat: hned před 3 (napsanou v modrém čtverečku) bude 1 (ve žlutém čtverečku) a první číslo v pyramidě bude 3 (ve žlutém čtverečku). Teď můžeme pokračovat součet žlutých rámečků je 4 ($3 + 1 = 4$) zapíšeme do modrého čtverečku pod žluté, postupujeme níž $4 + 4 = 8$ – zapíšeme do nejspodnějšího modrého čtverečku v pyramidě.

Řešení:




cvičení 8 nachystáme si krokovací pás, figurku a začínáme: **první sloupec** „Postavím figurku na 7,



udělám 3 kroky dopředu, začnu teď (1,2,3), stojím na 10, zapíšu **10** a doplním do rovnice $7 + 3 = 10$ “. Pozor na **druhý sloupec**, tam budou děti říkat toto: „Postavím se na 3, počítám kroky, než dojdou na 5, začnu teď (1,2), udělal jsem 2 kroky, zapíšu **2 šipky** (směrem kam jsem šel, tedy

dopředu) **doprava** a doplním rovnice $3 + 2 = 5$ “



cvičení 9 nejprve spojit správný plánek se stavbou a pak vybarvovat, v jednom čtverečku platí: dolní puntík = dolní kostka, horní puntík = horní kostka

cvičení 10 – nůžky, příloha – vystříhnout parkety (pás stříháme po přerušované čáře) a dávat je tak dlouho k sobě, až mi vyjde jedna řada modrá a druhá zelená. Doufám, že to děti baví ☺, na tuto aktivitu jsem se moc těšila, ze zkušenosti z kroužků vím, že děti rády skládaly.

